

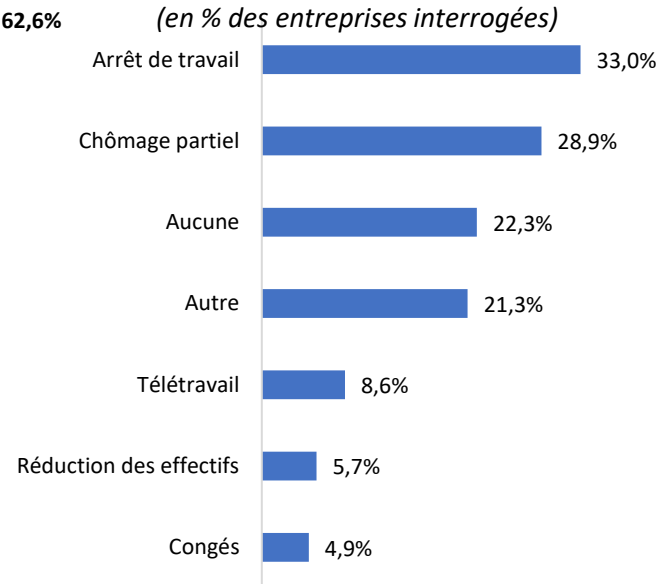
Quels sont les impacts des mesures de lutte contre la propagation du COVID-19 pour les entreprises mahoraises ?

Nombre d'entreprises mahoraises répondantes : 621
Enquête menée du 30 mars au 30 avril 2020

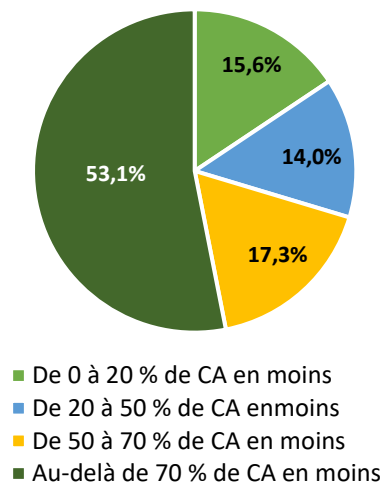
Graphique 1 : Comment les entreprises sont-elles impactées par les mesures de confinement ?
(en % des entreprises interrogées)



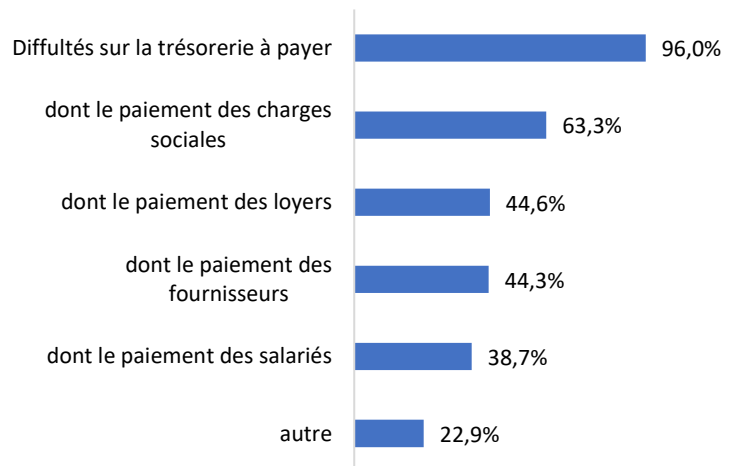
Graphique 2 : Mesures internes prises par les entreprises pour la réorganisation des équipes
(en % des entreprises interrogées)



Graphique 3 : Impact de l'épidémie sur le chiffre d'affaires des entreprises
(en % des entreprises interrogées)



Graphique 4 : Proportion des entreprises rencontrant des difficultés immédiates sur la trésorerie
(en % des entreprises interrogées)



Source : CCIM, « Enquête COVID-19 Quels impacts pour les entreprises mahoraises ? »

Quels sont les impacts des mesures de lutte contre la propagation du COVID-19 pour les entreprises mahoraises ?

Nombre d'entreprises mahoraises répondantes : 621
Enquête menée du 30 mars au 30 avril 2020

Tableau 1 : Impact sur les entreprises selon les intercommunalités

Proportion des entreprises connaissant (en %):	Proportion globale	CADEMA	CC Petite-Terre	3CO	CC Nord	CC SUD
Ayant subi un impact négatif sur le chiffre d'affaires	95,9%	98,2%	98,4%	96,5%	93,0%	93,2%
Ayant subi une fermeture de leurs établissements	62,6%	67,3%	69,8%	64,4%	50,6%	67,6%
Ayant mis en place une réorganisation des équipes	74,7%	80,9%	64,2%	70,4%	77,2%	62,9%
Ayant appliqué l'activité partielle	28,9%	34,7%	25,4%	27,6%	31,0%	12,2%
Connaissant des contraintes supplémentaires liées à la réorganisation ou à la protection des équipes	85,2%	85,1%	87,3%	88,1%	83,6%	83,6%
Travaillant avec un pays touché par l'épidémie de COVID-19	55,2%	66,5%	66,7%	50,6%	36,3%	62,2%
Rencontrant des difficultés en matière de trésorerie	96,0%	96,7%	98,4%	97,6%	94,2%	94,5%
Craignant un impact négatif de l'activité dans les mois à venir	94,6%	94,9%	98,4%	95,2%	92,4%	94,5%
Inquiètes pour la pérennité de l'entreprise	82,4%	82,5%	88,9%	86,7%	77,2%	83,3%
Souhaitant un accompagnement de la CCI, CMA ou de la CRESS	82,5%	81,6%	88,5%	79,5%	84,2%	79,2%

Tableau 2 : Impact sur les entreprises selon le secteur d'activité

Proportion des entreprises connaissant (en %):	Proportion globale	Industrie	Artisanat	BTP	Commerce	Hébergement & restauration	Autres services
Ayant subi un impact négatif sur le chiffre d'affaires	95,9%	100,0%	97,4%	95,2%	94,1%	97,3%	97,4%
Ayant subi une fermeture de leurs établissements	62,6%	71,7%	52,6%	48,1%	73,4%	78,4%	46,2%
Ayant mis en place une réorganisation des équipes	74,7%	89,7%	87,3%	82,1%	55,8%	97,1%	90,1%
Ayant appliqué l'activité partielle	28,9%	23,7%	27,6%	30,8%	18,8%	59,5%	39,1%
Connaissant des contraintes supplémentaires liées à la réorganisation ou à la protection des équipes	85,2%	88,1%	89,4%	88,5%	81,0%	91,2%	87,7%
Travaillant avec un pays touché par l'épidémie de COVID-19	55,2%	61,0%	32,6%	25,0%	75,1%	44,4%	44,2%
Rencontrant des difficultés en matière de trésorerie	96,0%	91,5%	96,9%	99,0%	93,7%	100,0%	98,7%
Craignant un impact négatif de l'activité dans les mois à venir	94,6%	98,3%	96,0%	95,2%	92,5%	91,2%	97,4%
Inquiètes pour la pérennité de l'entreprise	82,4%	76,3%	85,4%	86,5%	81,9%	87,9%	81,0%
Souhaitant un accompagnement de la CCI, CMA ou de la CRESS	82,5%	81,4%	88,9%	88,5%	77,1%	90,9%	85,4%

Source CCIM "Enquête COVID 19 Quels impacts pour les entreprises mahoraises ?

Méthodologie

Les résultats sont issus de l'enquête en ligne « *Enquête COVID-19 : Quels impacts pour les entreprises mahoraises ?* » réalisée par la CCI Mayotte du 30 mars au 30 avril 2020. Les entreprises ont été sollicitées par courriel. Les statistiques sont réalisées sur 621 résultats exploitables.